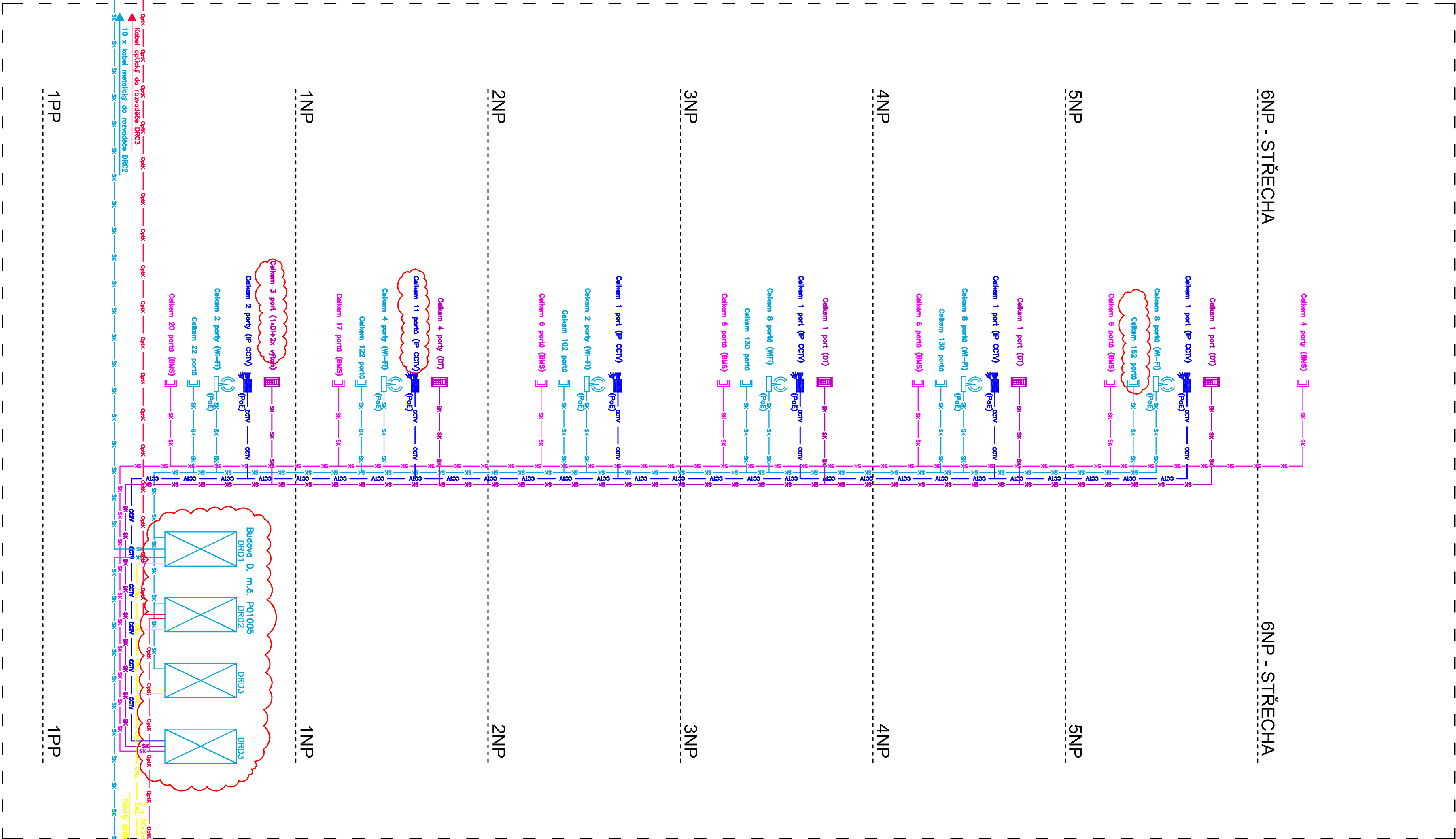
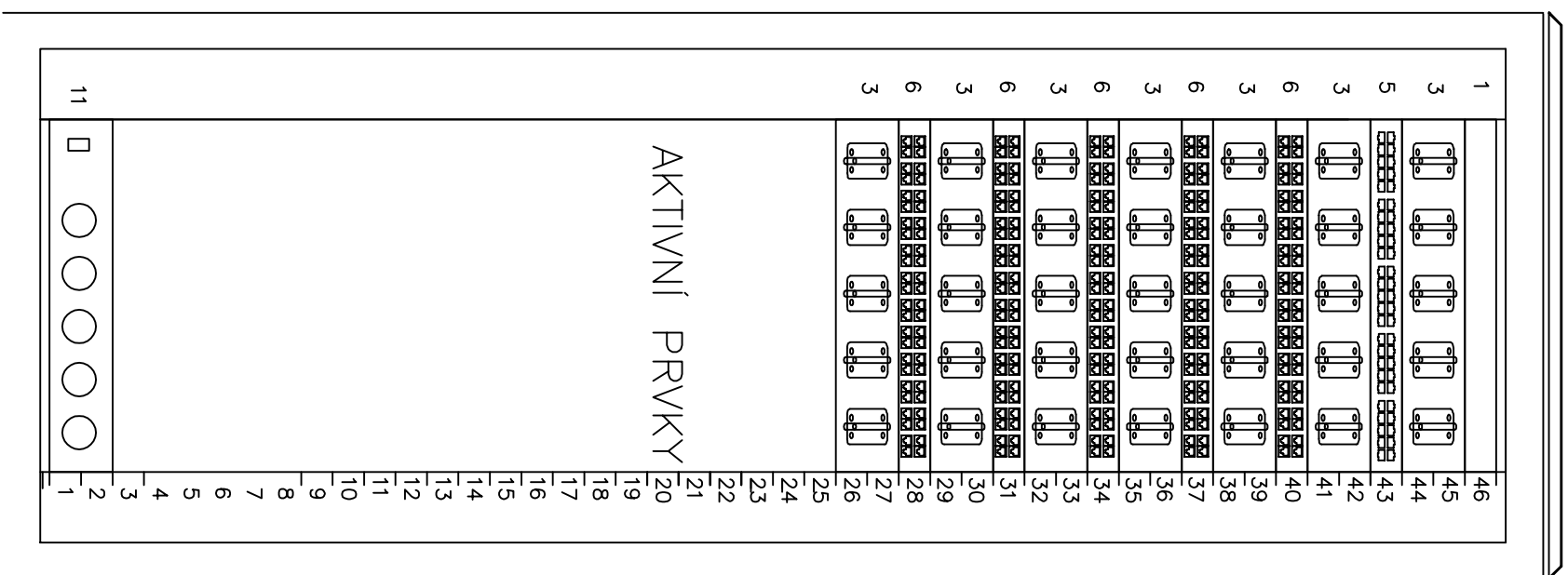


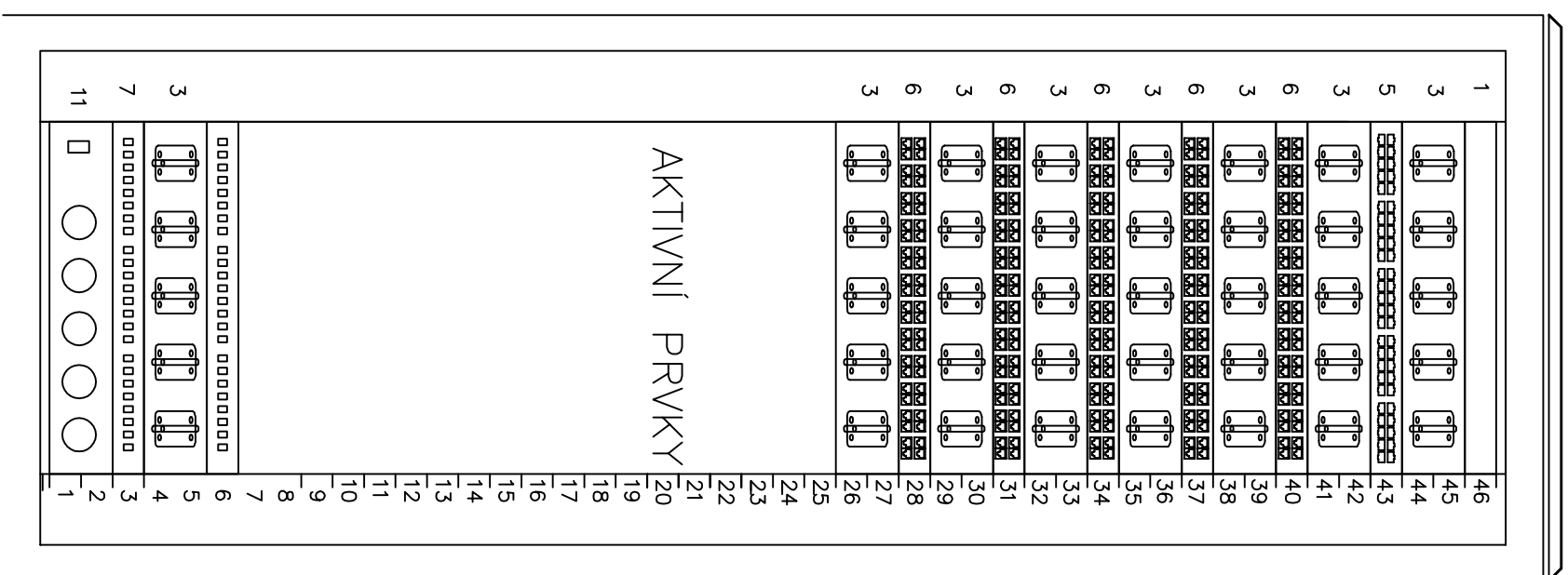
Budova D



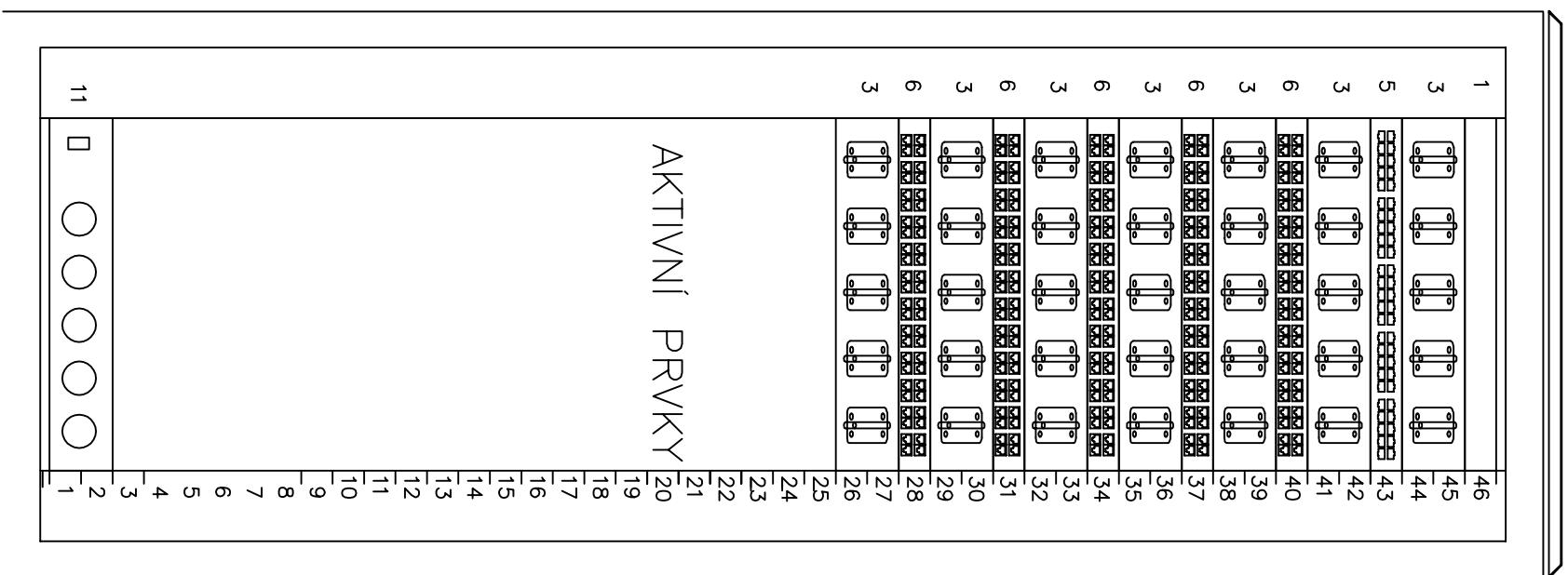
VÝROBNÍ VÝKRES – OSAZENÍ ROZVADĚČŮ M1:10
BUDOVA D UKONČENÍ HORIZONTÁLNÍCH A PÁTERNÍCH KABELŮ
DRD1



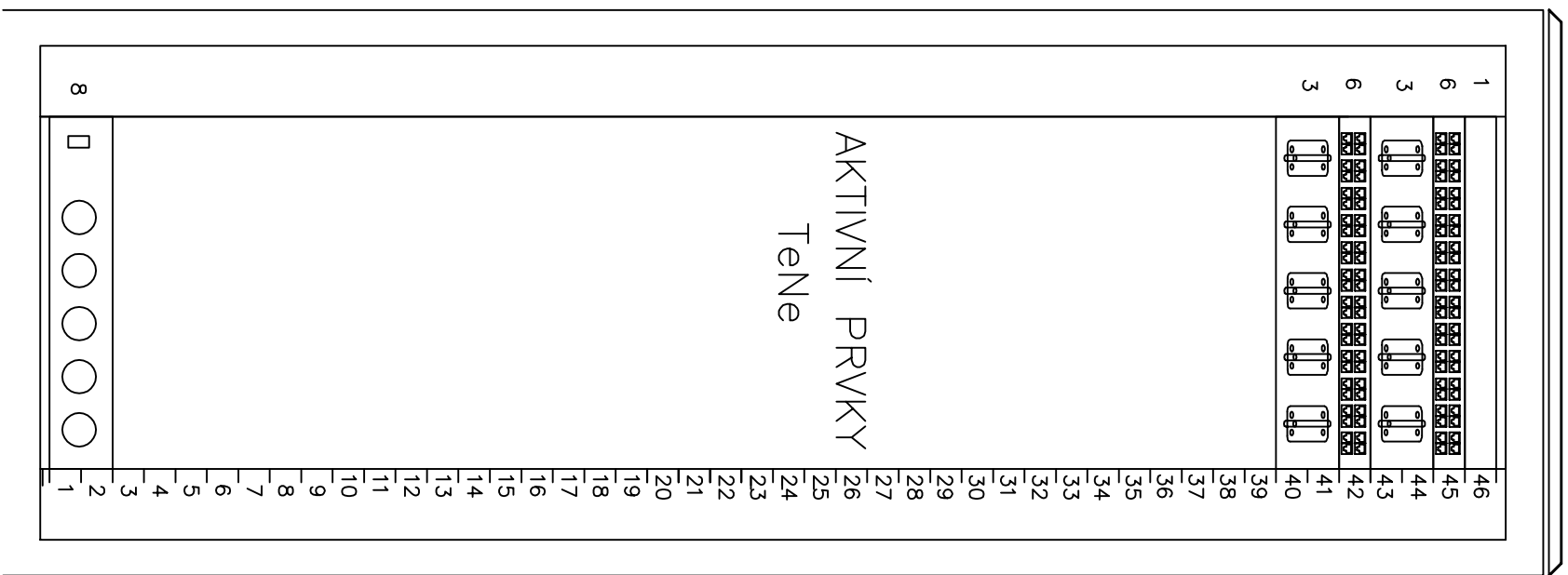
DRD2



DRD3



DRD5



- Legend:
- 1 – Ventilátor jednotka
 - 2 – Komunikátor jednotka
 - 3 – Výstupová jednotka
 - 4 – Křeslo panel
 - 5 – Propojovací panel 50x 14x5 CAT3
 - 6 – Propojovací panel 24x 14x5 CAT6
 - 7 – Propojovací panel optický 24x E2000/APC
 - 8 – Prodlužovací jednotky 5ks s přepětovou ochranou

VÝŠKOVÝ SYSTÉM BIV. ±0.000 – 233.05 m n.m.

REVIZE: POPIS ZMĚNY:

DATA: VYPRACOVAL:

RI ZAPRACOVÁNÍ PRŮJEMNÍK

DATA: VYPRACOVAL: Ing. Jiří Fencík

ACE: STUPEŇ: DVD - DOKUMENTACE PRO VÝBĚR DODAVATELE

MU - REKONSTRUKCE A DOSTAVBA

AREÁLU FF, ARNE NOVIČKA, BRNO

INVESTOR A OBJEDNATEL: Masarykova univerzita

MÍSTO STAVBY: Železniční nám. 5, 601 77 Brno

PROJEKTANT: Ing. Josef Katoľický, jkato@intar.cz

VERZIE: 1.1.1.1 - SLABOPROUDÁ ZAŘÍZENÍ - SK, CCTV, TEL.

PROJEKTANT: Ing. Josef Katoľický, jkato@intar.cz

VERZIE: 1.1.1.1 - SLABOPROUDÁ ZAŘÍZENÍ - SK, CCTV, TEL.

PROJEKTANT: Ing. Josef Katoľický, jkato@intar.cz

VERZIE: 1.1.1.1 - SLABOPROUDÁ ZAŘÍZENÍ - SK, CCTV, TEL.

PROJEKTANT: Ing. Josef Katoľický, jkato@intar.cz

VERZIE: 1.1.1.1 - SLABOPROUDÁ ZAŘÍZENÍ - SK, CCTV, TEL.